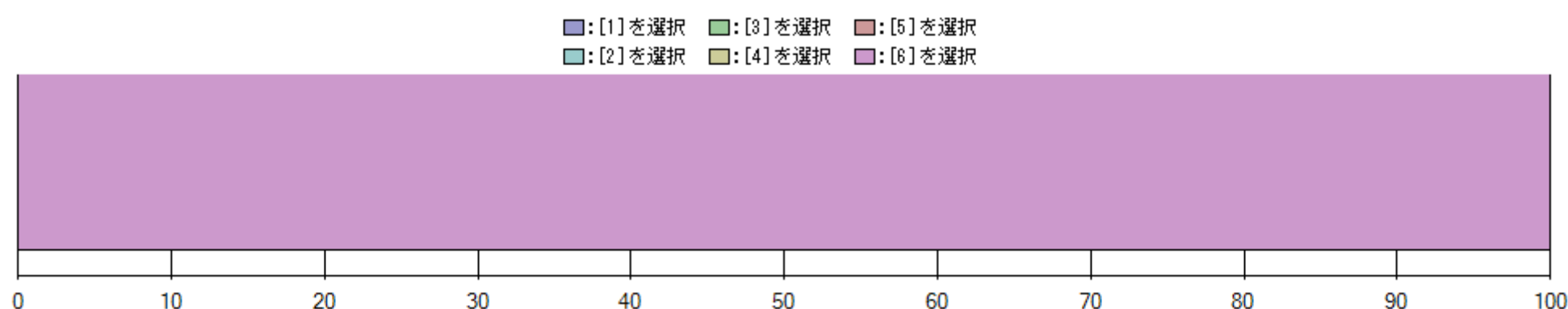


■ アンケートコード	2941
■ アンケート名	2020年度 理工学部授業改善のためのアンケート(前期・最終調査) (Questionnaire to improve undergraduate classes)
■ 備考	このアンケートは講義の良かった点,改善して欲しい点,希望する点等に関して皆さんから率直な意見を出していただき,その意見を担当教員にフィードバックすることにより,授業改善に役立てることを目的として行うものです。学生の皆さんの積極的,かつ建設的な意見を期待します。なお,オンライン授業による物理的な不具合(映像や音声の乱れ)は評価の要素には含めないようにお願いします。(This survey aims to obtain your honest opinions on the pros and cons, any improvements, or your requests for this class and then improve this class by giving feedback to teachers. We hope to receive your honest and constructive opinions. Thank you for your cooperation.)
■ 開講年度	2020
■ 時間割番号	TB7465
■ 科目名	アルゴリズム
■ 担当教員	中野 真一
■ 実施期間	2020/07/20 ~ 2020/07/31
■ 対象	学生
■ 匿名・記名	匿名
■ 履修者数	77
■ 回答数	16
■ 回答率(%)	20.7

Q1 あなたの所属を選んでください。  
(Please select your department.) **【必須入力】**

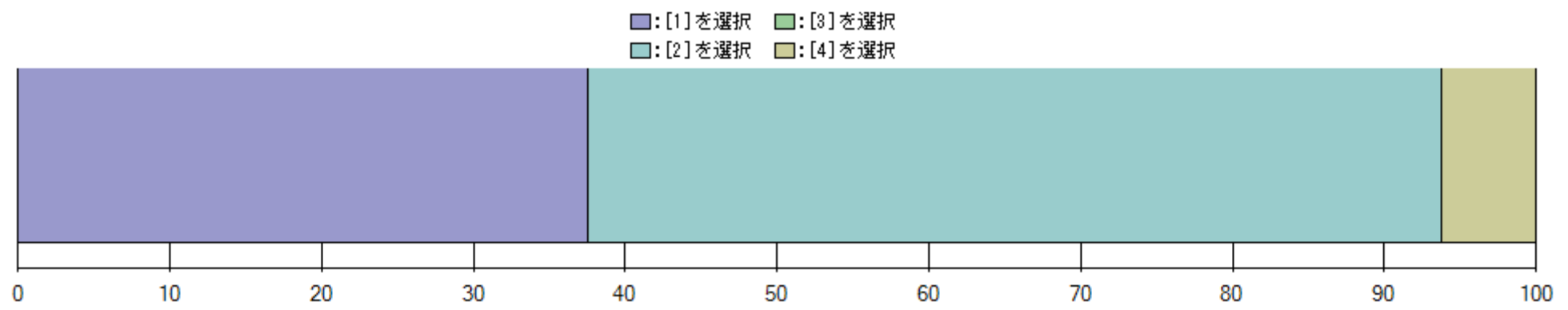
		回答数	回答率
1	化学・生物化学科(総合理工学科 化学・生物プログラム) (Chemistry and Chemical Biology)	0	0.00%
2	機械知能システム理工学科(総合理工学科 機械知能プログラム) (Mechanical Science and Technology)	0	0.00%
3	環境創生理工学科 環境エネルギーコース(総合理工学科 環境創生プログラム) (Environmental Engineering Science)	0	0.00%
4	環境創生理工学科 社会基盤・防災コース(総合理工学科 環境創生プログラム) (Environmental Engineering Science)	0	0.00%
5	電子情報理工学科 電気電子コース(総合理工学科 電子情報プログラム) (Electronics and Informatics)	0	0.00%
6	電子情報理工学科 情報科学コース(総合理工学科 電子情報プログラム) (Electronics and Informatics)	16	100.00%



1. この授業に対する自身の取り組みについてお尋ねします。(Please answer the following questions regarding your efforts in this class.)

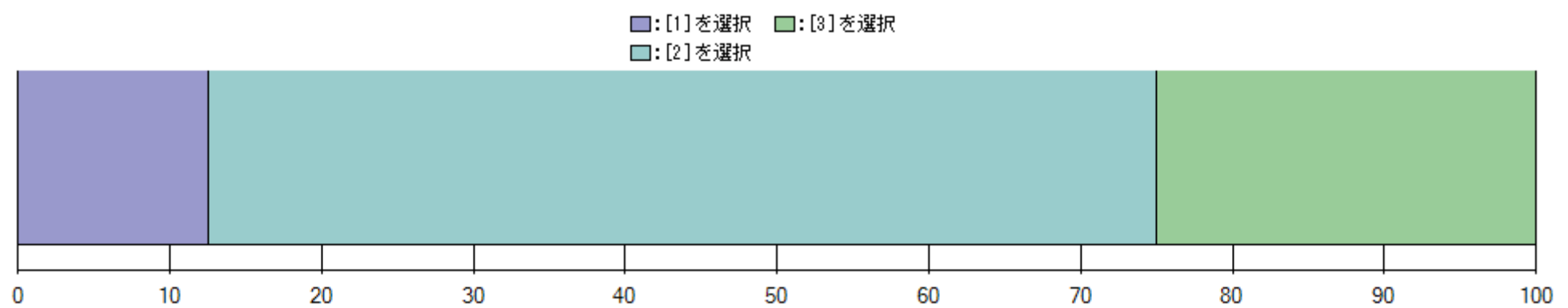
Q2 この授業に意欲的に取り組んだ。  
(I attended most of the classes and participated activities.) **【必須入力】**

		回答数	回答率
1	そう思う(agree)	6	37.50%
2	どちらかというと思う(close to agree)	9	56.25%
3	どちらかというと思わない(close to disagree)	0	0.00%
4	と思わない(disagree)	1	6.25%



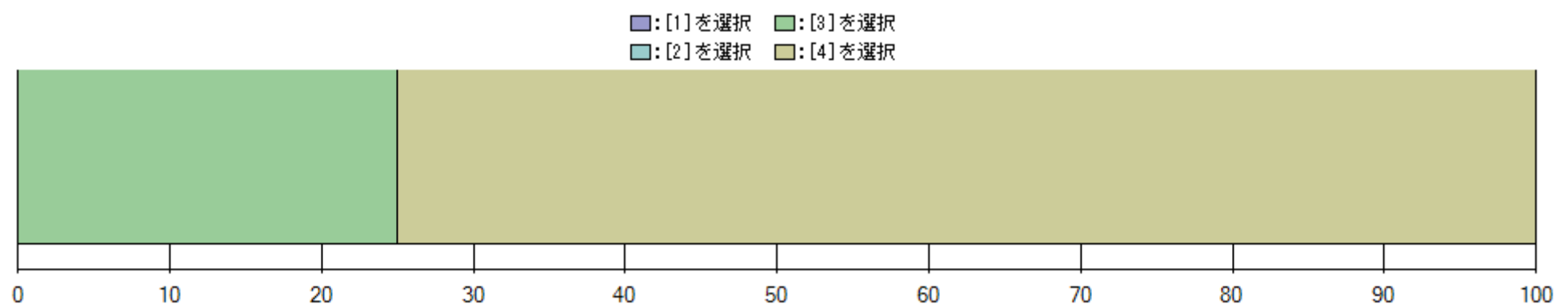
Q3 授業中あるいは授業後に不明な点を教員に質問した。  
(I asked my teacher question about unclear point during / after class.) **【必須入力】**

		回答数	回答率
1	質問した (I asked questions.)	2	12.50% <span style="color: red;">■</span>
2	不明な点がなかったので質問しなかった (I didn't ask because all questions was cleared.)	10	62.50% <span style="color: red;">■</span>
3	不明な点があったが質問しなかった (I didn't ask although some questions ware unclear.)	4	25.00% <span style="color: red;">■</span>



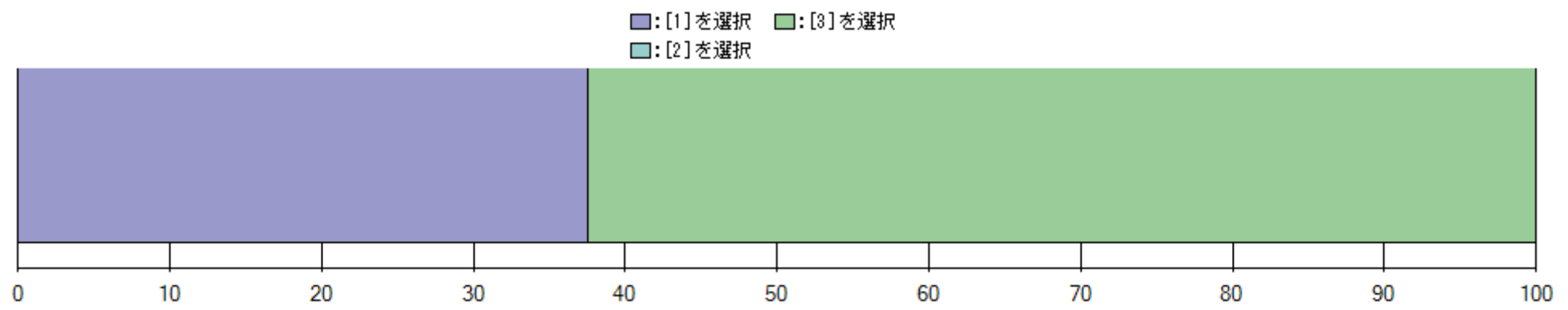
Q4 この授業の1週間当たりの授業時間外の平均学習時間 (予習,復習など)  
(Average of your self-study time in a week except school hours.) **【必須入力】**

		回答数	回答率
1	3時間以上(3hours or more)	0	0.00%
2	2 ~ 3時間(2-3hours)	0	0.00%
3	1 ~ 2時間(1-2hours)	4	25.00% <span style="color: red;">■</span>
4	0 ~ 1時間(0-1hours)	12	75.00% <span style="color: red;">■</span>



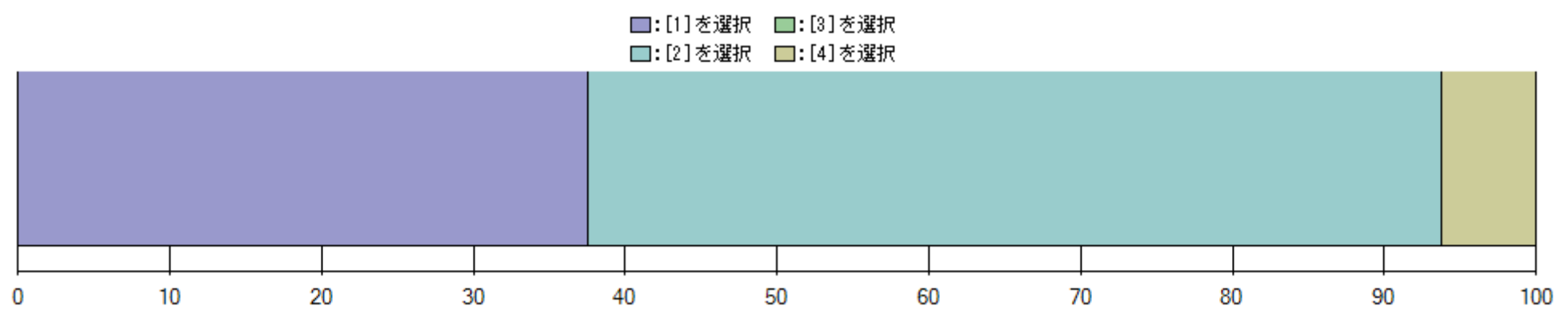
Q5 この授業のシラバスを予習・復習などに活用した。  
(I utilized Syllabus of this class for preparation, review, etc.) **【必須入力】**

		回答数	回答率
1	シラバスを活用した (I utilized Syllabus.)	6	37.50% <span style="color: red;">■</span>
2	シラバスを見たが役立たなかった (I checked Syllabus but it was not useful.)	0	0.00%
3	シラバスをほとんど見なかった (I didn't use Syllabus so much.)	10	62.50% <span style="color: red;">■</span>



Q6 成績評価の基準を理解している。  
(I understand the criteria for grading.) **【必須入力】**

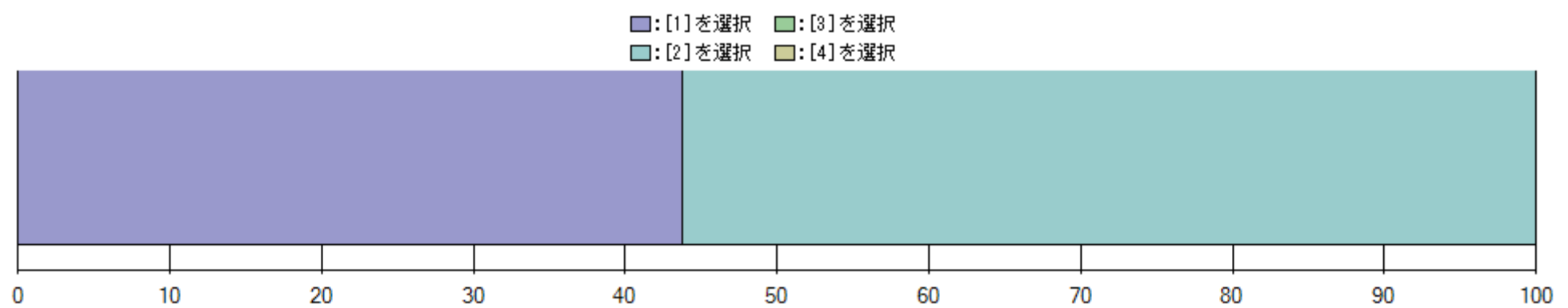
		回答数	回答率
1	そう思う (agree)	6	37.50%
2	どちらかというと思う (close to agree)	9	56.25%
3	どちらかというと思わない (close to disagree)	0	0.00%
4	思わない (disagree)	1	6.25%



2. 授業内容・方法についてお尋ねします。(Please answer the following questions regarding contents and methodologies of your class.)

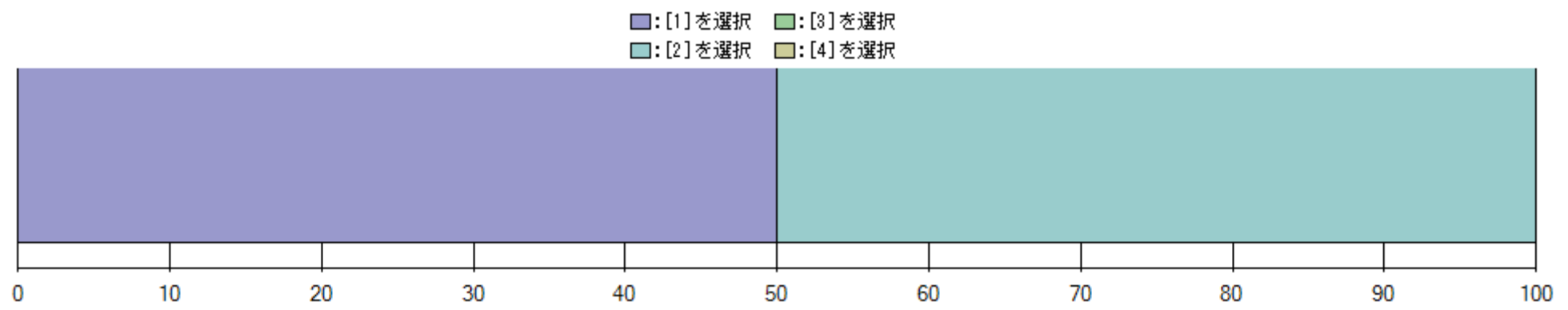
Q7 授業は自分を向上させる効果があった。  
(This class helped me to improve myself.) **【必須入力】**

		回答数	回答率
1	そう思う (agree)	7	43.75%
2	どちらかというと思う (close to agree)	9	56.25%
3	どちらかというと思わない (close to disagree)	0	0.00%
4	思わない (disagree)	0	0.00%



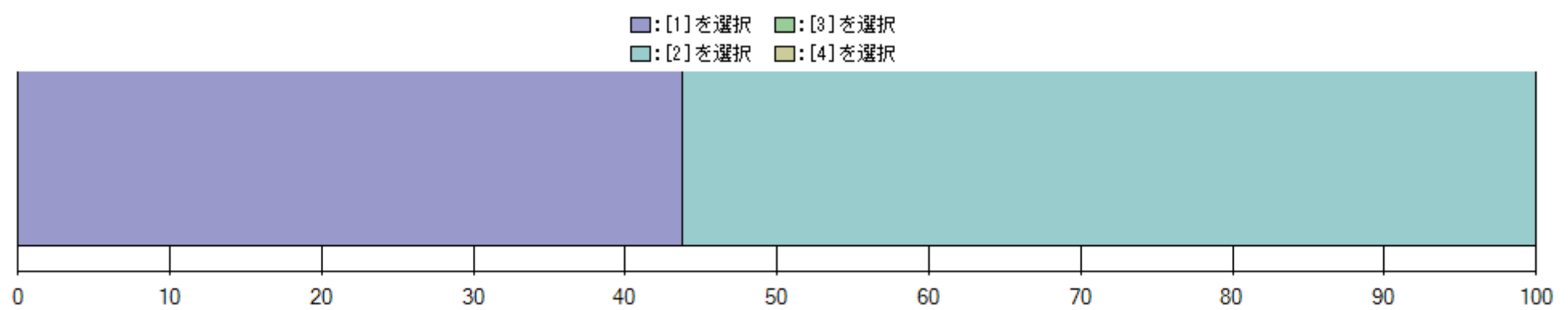
Q8 授業内容はよくまとまっていた。  
(Content of this class was well organized.) **【必須入力】**

		回答数	回答率
1	そう思う (agree)	8	50.00%
2	どちらかというと思う (close to agree)	8	50.00%
3	どちらかというと思わない (close to disagree)	0	0.00%
4	思わない (disagree)	0	0.00%



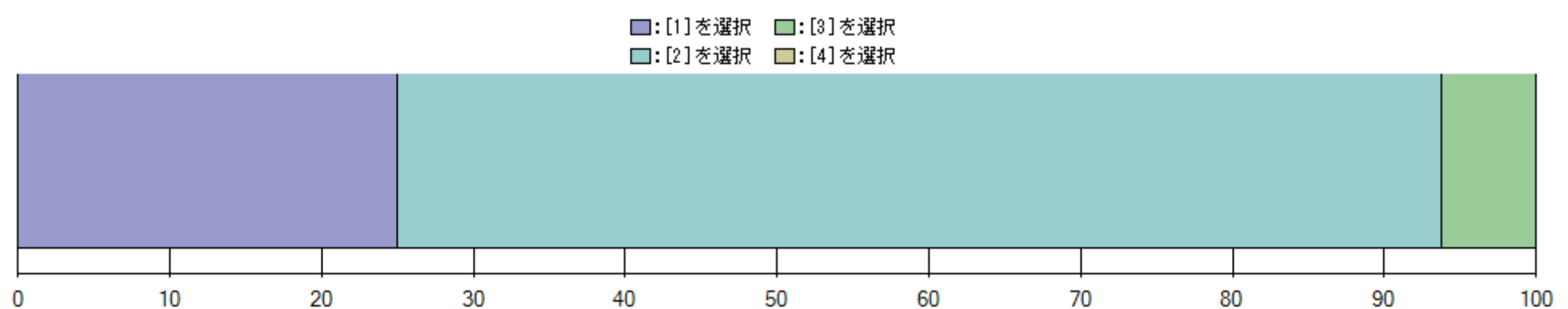
Q9 授業内容は適切であった。  
(Content of this class was appropriate.) **【必須入力】**

		回答数	回答率
1	そう思う (agree)	7	43.75%
2	どちらかというと思う (close to agree)	9	56.25%
3	どちらかというと思わない (close to disagree)	0	0.00%
4	思わない (disagree)	0	0.00%



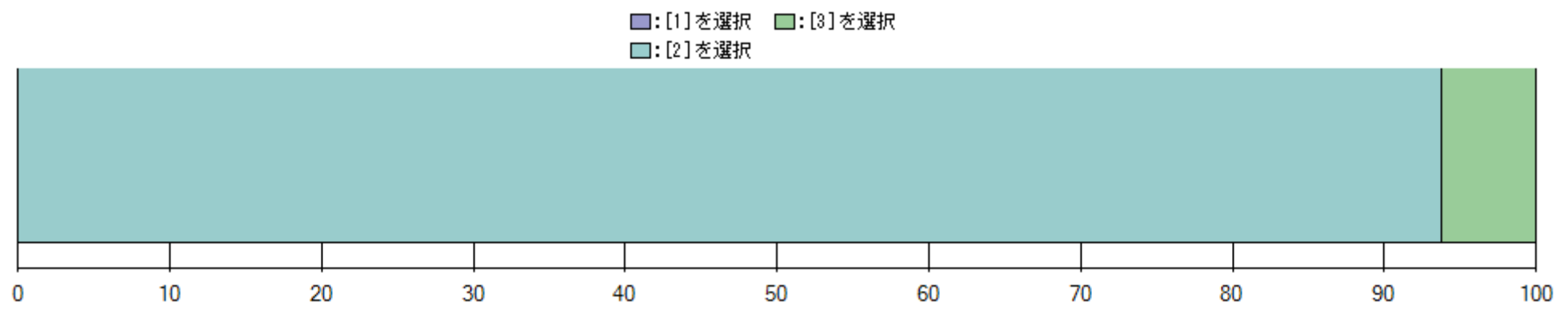
Q10 授業内容をよく理解できた。  
(I understood content of this class well.) **【必須入力】**

		回答数	回答率
1	そう思う (agree)	4	25.00%
2	どちらかというと思う (close to agree)	11	68.75%
3	どちらかというと思わない (close to disagree)	1	6.25%
4	思わない (disagree)	0	0.00%



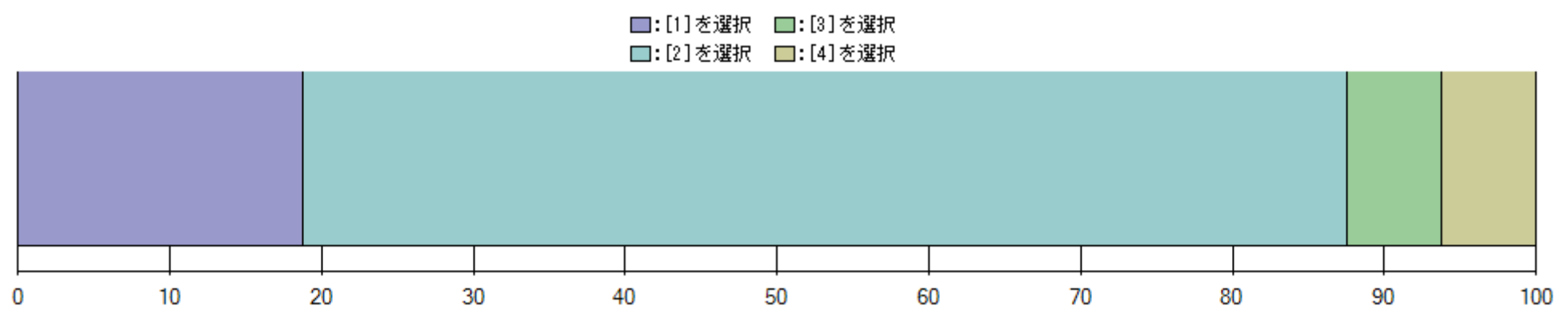
Q11 授業の進み方は適切であった。  
(Speed of class progress was appropriate.) **【必須入力】**

		回答数	回答率
1	早い (fast)	0	0.00%
2	適切 (good)	15	93.75%
3	遅い (slow)	1	6.25%



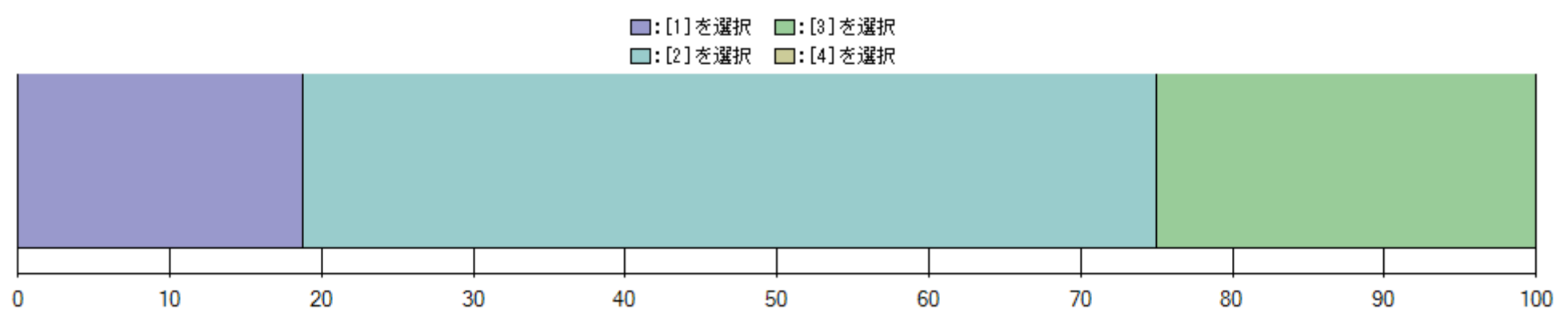
Q12 予習・復習などの指針がよく分かった。  
(I understood guidelines for preparation and review well.) **【必須入力】**

		回答数	回答率
1	そう思う (agree)	3	18.75% <span style="color:red">■</span>
2	どちらかというと思う (close to agree)	11	68.75% <span style="color:red">■</span>
3	どちらかというと思わない (close to disagree)	1	6.25% <span style="color:red">■</span>
4	思わない (disagree)	1	6.25% <span style="color:red">■</span>



Q13 学生の反応を確認しながら授業が進められた。  
(This class was carried out with considerations for the student's reactions by teacher.) **【必須入力】**

		回答数	回答率
1	そう思う (agree)	3	18.75% <span style="color:red">■</span>
2	どちらかというと思う (close to agree)	9	56.25% <span style="color:red">■</span>
3	どちらかというと思わない (close to disagree)	4	25.00% <span style="color:red">■</span>
4	思わない (disagree)	0	0.00%



Q14 良かった点、改善してほしい点、希望する点を記入してください。  
(Please let us know the pros and cons, any improvements, or your requests for this class.)

回答
特になし。
試験において試験時間が短い。